



FLOW MONO

(EasyHopper)
 HMV-NR : 18.50.03.5038

(Art : 270 - 000 x x)

Status

<input type="checkbox"/> Anfrage	<input type="checkbox"/> Bestellung
<input type="checkbox"/> Demoanforderung	

Datum	
-------	--

Daten des Händlers

Händler	
Adresse	
PLZ / Ort	
Kontaktperson	
E-mail	
Tel	
Fax	

Lieferadresse

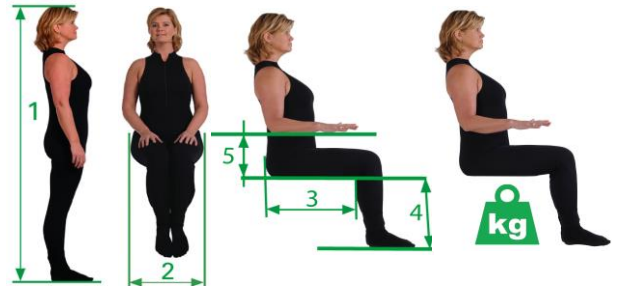
Name	
Adresse	
PLZ / Ort	
Kontaktperson	
Kom.	



Daten des Benutzers

Vor- und Nachname	
Alter	
Gewicht	
1) Gesamtgröße stehend - cm	
2) Hüftbreite sitzend - cm	
3) Oberschenkelänge - cm	
4) Unterschenkelänge (U) - cm	
5) Ellenbogenhöhe (V) - cm	

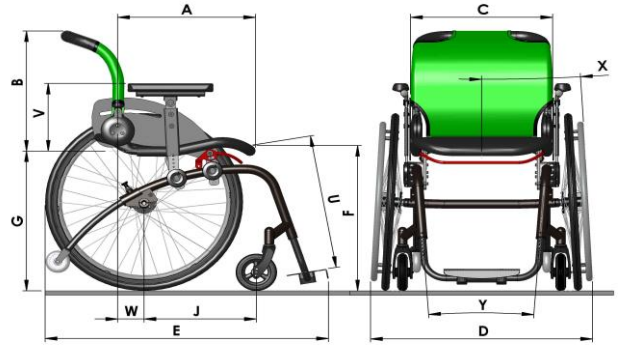
**Wichtig
Bitte
aus-
füllen!**



Max. 120 kg

Gewünschte Einstellung

Sitzhöhe vorne (F) - cm		Standard = 53
Sitzhöhe hinten (G) - cm		Standard = 49
Radbilanz / Schwerpunkt (W) - cm		Standard = 8



Grundpreis	€	2.819
Alle Preise exkl. MwSt.		

Sonderbau :



Auslagen Optionen	€
Auslagen Sonderbau	€
Gesamt Verkaufspreis	€
Verpackungs- und Transportkostenanteil	€ 70,-

Der Flow Mono ist nicht für die Verwendung mit Handbike, Freilauf oder anderen externen Hilfsmitteln geeignet, u.a.

O4 Wheelchairs Markenweg 9, 7051 HS Varsseveld, Nederland T: +31 (0) 315 396 900 F: +31 (0) 315 396 909 E: info@o4wheelchairs.com I: www.o4wheelchairs.de

Einführung des Rollstuhls

<input type="checkbox"/>		<input type="checkbox"/>	
	Original Keilwinkel nicht einstellbar Rückenwinkel fest in Kombination mit Basis-Rückenversteller oder einstellbar in Kombination mit RCA 1.0 of 1.5 Für eine aktive Sitzhaltung		Active (WorkHopper) Verstellbarer Keil- und Rückenwinkel nur in Kombination mit RCA 1.0 oder RCA 1.5 Für eine aktive Sitzhaltung
	Standard		Nicht verfügbar in der Heavy-Duty-Ausführung
			€ 1.569
			Art : 131-000 X X




Abnehmbare Sitzeinheit

	
Herausnehmbare Sitzeinheit *nur im Originalmodell möglich	
€ 586	
Art : 800-40129	

Sitzbreite (C)

<input type="checkbox"/>	34cm	<input type="checkbox"/>	36,5cm	<input type="checkbox"/>	39cm	<input type="checkbox"/>	41,5cm	<input type="checkbox"/>	44cm	<input type="checkbox"/>	46,5cm	<input type="checkbox"/>	49cm	<input type="checkbox"/>	51,5cm
	Standard		Standard		Standard		Standard		Standard		Standard		Standard		Standard
	Art : 800-40134		Art : 800-40136		Art : 800-40139		Art : 800-40141		Art : 800-40144		Art : 800-40146		Art : 800-40149		Art : 800-40151
<input type="checkbox"/>	29cm	<input type="checkbox"/>	31,5cm							<input type="checkbox"/>	54cm	<input type="checkbox"/>	56,5cm	<input type="checkbox"/>	59cm
	Auf Anfrage		Auf Anfrage								Auf Anfrage		Auf Anfrage		Auf Anfrage
	Art : 800-40129		Art : 800-40131								Art : 800-40154		Art : 800-40156		Art : 800-40159


Rahmenform (Y)

<input type="checkbox"/>		<input type="checkbox"/>		<input type="checkbox"/>	
	U-Form		V8		Abduktion
	Standard		€ 208		€ 421
	Fußraum = Sitzbreite - 10cm		lieferbar ab Sitzbreite 39cm Fußraum = Sitzbreite - 15cm		Fußraum = Sitzbreite - 5cm
	Art : 800-40210		Art : 800-40220		Art : 800-40200

Rahmenlänge (J)

<input type="checkbox"/>	34cm	<input type="checkbox"/>	40cm	<input type="checkbox"/>	45cm
	empfohlene Sitztiefen 37,5 - 42,5cm		empfohlene Sitztiefen 42,5 - 50cm		empfohlene Sitztiefen 45 - 50cm
	Art : 800-40034		Art : 800-40040		Art : 800-40045

Rahmenfarbe

<input type="checkbox"/>	Schwartz Matt RAL 9005	<input type="checkbox"/>	Spezial - Uni
	Standard		€ 277
			Immer gewünschte Ral Farbe angeben nach www.RAL-kleuren.com
	Art : 800-40340		

Radsturz (X)

<input type="checkbox"/>	0°	<input type="checkbox"/>	3°	<input type="checkbox"/>	6°
	Standard		€ 54		€ 80
	Art : 800-40400		Art : 800-40403		Art : 800-40406

Fußraste (U)

Unterschenkelänge Einstellbereich (bei niedrigster vorderer Sitzhöhe von 47cm mit 24-Zoll Antriebsrad)						
<input type="checkbox"/>		<input type="checkbox"/>		<input type="checkbox"/>		
	Gebogen		rechtwinklig		hochklappbar 1-teilig	
	Unterschenkelänge 39 - 44cm		Unterschenkelänge 33 - 38cm		Unterschenkelänge 33 - 44cm	
					Einstiegfußraum : min 24cm U-Form : Ab Sitzbreite 39cm V8 : Ab Sitzbreite 44cm	
	Standard		Standard		€ 250	
	Art : 200 - 38100		Art : 200 - 38200		Art : 200 - 38300	



Fußraste (U)

<input type="checkbox"/>		<input type="checkbox"/>		<input type="checkbox"/>		<input type="checkbox"/>	Maßarbeit	<input type="checkbox"/>	Maßarbeit
	Standard (23 x 12cm) Aluminium		Breit (29 x 12cm) Aluminium		Tief (23 x 19cm) Aluminium		Aluminium		Kunststoff
			U-Form: Ab Sitzbreitenmaß 39cm V8 : Ab Sitzbreitenmaß 44cm				in Anfertigung nach Skizze		
	Standard		€ 102		€ 102		Auf Anfrage		
	Art : 800 - 38009		Art : 800 - 38010		Art : 800 - 38040		Art : 800 - 3801 x		Art : 800 - 3802 x

Sitztiefe (A)

<input type="checkbox"/>	37,5cm	<input type="checkbox"/>	40cm	<input type="checkbox"/>	42,5cm	<input type="checkbox"/>	45cm	<input type="checkbox"/>	47,5cm	<input type="checkbox"/>	50cm
											Nicht mit RCA1.5
	Art : 800-40537		Art : 800-40540		Art : 800-40542		Art : 800-40545		Art : 800-40547		Art : 800-40550

Sitz

<input type="checkbox"/>		<input type="checkbox"/>	
	Sitz für Fremdkissen Seat E-Lastica nur in Kombination mit RCA 1,5		Sitz Kontur ergonomisch, gepolstert
	€ 373		€ 628
	Art : 100-142 x x		Art : 100-122 x x




Rückendrehgelenk

<input type="checkbox"/>		<input type="checkbox"/>		<input type="checkbox"/>	
	Basic		RCA 1.0		RCA 1.5
	Rücken abklappbar und Rückenwinkel mechanisch voreinstellbar		Rückendrehgelenk zentriert		Rückendrehgelenk 2,5 cm rückversetzt
	(Verstellbereich 85 - 115°)		vom Nutzer in 3° -Schritten manuell verstellbar (Verstellbereich 0 - 85 - 115°) RCA = Remote Continuous Adjustable		
	Standard		€ 984		€ 984
	Art : 100-38000		Art : 100-32000		Art : 100-36000


Position Rückeneinsteller

Position RCA Betrieb Rückeneinsteller	
<input type="checkbox"/>	Links auf dem Rahmen
<input type="checkbox"/>	Rechts auf dem Rahmen
	Art : 100-51030
	Art : 100-51040






Rückenform

<input type="checkbox"/>	<input type="checkbox"/>	<input type="checkbox"/>
		
Gerade Form	Ergonomisch, anatomisch ab Rückenhöhe 40cm	Rückenlehne Frauen ergonomisch, anatomisch möglich ab Höhe 40 cm
Standard	€ 474	€ 612
Art : 100-225 x x	Art : 100-200 x x	Art : 100-220 x x

Rückenhöhe (B)

<input type="checkbox"/>	<input type="checkbox"/>	<input type="checkbox"/>	<input type="checkbox"/>
			
Höhe 35cm	Höhe 40cm	Höhe 45cm	Höhe 50cm
Art : 800-42135	Art : 800-42140	Art : 800-42145	Art : 800-42150

Farbe Rückenpolsterung

<input type="checkbox"/>	<input type="checkbox"/>	<input type="checkbox"/>	<input type="checkbox"/>	<input type="checkbox"/>	<input type="checkbox"/>
					Wechselbezug
Rot	Schwarz	Blau	Gelb	Blaugrün	Farbe:
Standard	Standard	Standard	Standard	Standard	€ 102
Art: 100-401 x x	Art: 100-402 x x	Art: 100-405 x x	Art: 100-407 x x	Art: 100-408 x x	Art: 100-40x x x

Radgrößen

Mögliche Sitzhöhe siehe Maßblatt

<input type="checkbox"/>	<input type="checkbox"/>	<input type="checkbox"/>
24" + 1 - (25-540)	25"	26" + 2 - (25 - 590)
Standard	€ 128	€ 128
Art: 800-41024	Art: 800-41025	Art: 800-41026

Antriebsräder (Satzet, mit Quick-Release)

<input type="checkbox"/>	<input type="checkbox"/>	<input type="checkbox"/>
		Leichte Spinergy-Räder - Satz
	Trommelbremsen (Satz) Inkl. Rahmen-Änderung. Standard mit schwarzem Aluminium Greifreifen, Nur in 24 " lieferbar. Schiebebügel stark empfohlen.	
Standard	€ 1.197	Auf Anfrage
Art : 800-41024	Art : 991 - 42 x x x	Art : 991 - 43 x x x

Einhandantrieb (Hemi)

Antrieb Links		Antrieb Rechts
<input type="checkbox"/>		<input type="checkbox"/>
Einhandantrieb (Hemi) - Antriebsräder Inkl. Geeignete Rahmen. Niedrichsten Sitzhöhe 2 cm höher (Vorne und Hinten). Nicht möglich mit 6° Radsturz Nur mit 24" Radgrosse		
€ 1.772		
Art : 991 - 41 x x x		






Hinterreifen

<input type="checkbox"/>	<input type="checkbox"/>	<input type="checkbox"/>	<input type="checkbox"/>	<input type="checkbox"/>
				
Schwalbe Marathon Plus Evolution - oder ähnliche Qualität	PU-Bereifung	Schwalbe Right Run Rot	Schwalbe Right Run Blau	Schwalbe Right Run Grau
Standard	€ 91	€ 0	€ 0	€ 0
Art : 991-67 x 01	Art : 991-67 x 11	Art : 991-67 X 21	Art : 991-67 X 22	Art : 991-67 X 23



Alber-Antriebe

<input type="checkbox"/> E-Fix E35	<input type="checkbox"/> E-Motion
Zurüstung Alber-Antrieb ist technisch möglich, Rahmenanpassung empfohlen € 112,-	
Lieferung Antriebssystem durch Händler	

Greifreifen (Satz)


<input type="checkbox"/> 	<input type="checkbox"/> 	<input type="checkbox"/> 	<input type="checkbox"/> 	<input type="checkbox"/> 	CarboLife	
Aluminium	TETRA	PARA	ERGO	Edelstahl	<input type="checkbox"/> Gekko (1 stück)	<input type="checkbox"/> Curve L Tetra Grip (1 stück)
Standard	€ 458	€ 458	€ 500	€ 261	€ 266,00	€ 266,00
	Gripp verstärkend	Gripp verstärkend	Gripp verstärkend			
Art : 800-62x11	Art : 800-62x01	Art : 800-62x02	Art : 800-62x03	Art : 800-62x12	Art : 991 : 624xx	Art : 991 : 624xx

Radzubehör (Stanz)

<input type="checkbox"/> 	<input type="checkbox"/> 
Speichenschutz transparent	Speichenschutz mit O4-Aufdruck
€ 208	€ 187
Art : 991 - 60 x 01	Art : 991 - 60 x 02

Bremsen

<input type="checkbox"/> Links <input type="checkbox"/> Rechts 	<input type="checkbox"/> Links <input type="checkbox"/> Rechts 	<input type="checkbox"/> Links <input type="checkbox"/> Rechts 
Ziehbremse (ziehen zum Bremsen)	Druckbremse (drücken zum Bremsen)	Aktivbremse
Standard	Standard	€ 165 € 165
Art : 800-47103 Art : 800-47203	Art : 800-47104 Art : 800-47204	Art : 800-47106 Art : 800-47206

<input type="checkbox"/> Links <input type="checkbox"/> Rechts 	<input type="checkbox"/> Links <input type="checkbox"/> Rechts 
Lange Druckbremse, abklappbar (drücken zum Bremsen)	Einhandbremse (drücken zum Bremsen)
€ 80 € 80	€ 399
Art : 800 - 07105 Art : 800 - 07205	Art : 800-47110

Lenkräder (Satz)




Mögliche Sitzhöhen siehe technisches Maßblatt

<input type="checkbox"/> 	<input type="checkbox"/> 	<input type="checkbox"/> 
Soft 4" Kunststoff	Hart 4" Kunststoff	Hart 4" Aluminium
€ 59	€ 70	€ 155
Art : 800 - 04001	Art : 800 - 04002	Art : 800 - 04003




<input type="checkbox"/> 	<input type="checkbox"/> 	<input type="checkbox"/> 
Soft 5" Kunststoff	Hart 5" Kunststoff	Hart 5" Aluminium
Standard	€ 70	€ 155
Art : 800 - 05001	Art : 800 - 05002	Art : 800 - 05003

<input type="checkbox"/> 
Soft 6" Kunststoff
€ 59
Art : 800 - 06001





Kippschutz

<input type="checkbox"/> Links  Rechts <input type="checkbox"/>	<input type="checkbox"/> Links  Rechts <input type="checkbox"/>	<input type="checkbox"/> Links  Rechts <input type="checkbox"/>
Kippschutz teleskopisch höhenverstellbar	Antikippbügel - fest (nicht in Kombination mit Kippschutz-Paar)	Stockhalter
€ 165	€ 165	€ 112
Art : 800 - 44000	Art : 800 - 45000	Art : 800-43010

Seitenteile



<input type="checkbox"/> Satz 	<input type="checkbox"/> Satz 	<input type="checkbox"/> Satz 	<input type="checkbox"/>
Seitenteil abnehmbar ohne Spritzschutz, nur in Kombination mit Armlehnen	Seitenteil fest, ohne Spritzschutz, Aluminium	Seitenteil fest mit Spritzschutz, Carbon	Löcher im Seitenteil mit Spritzschutz Carbon, anbringen *Pflicht in Kombination mit Armlehnen
€ 133	€ 133	€ 399	€ 123
Art : 100 - 96030	Art : 100 - 96040	Art : 100 - 96010	Art : 100 - 96061



Armlehnen

<input type="checkbox"/> Set 	<input type="checkbox"/> Set 	<input type="checkbox"/> Links  Rechts <input type="checkbox"/>	<input type="checkbox"/> Links  Rechts <input type="checkbox"/>	<input type="checkbox"/> Links Maßarbeit Rechts <input type="checkbox"/>
höhenverstellbare Armlehnen, abnehmbar, fester Winkel	höhenverstellbare Armlehnen, abnehmbar, winkeleinstellbar	Hemiplegie-Armauflage (Stück)	Armauflage Lang (Stück) (standard Länge + 10cm)	Armauflage - in Anfertigung nach Skizze (Stück)
€ 399	€ 511	€ 250	€ 102	Auf Anfrage
Art : 100 - 96110	Art : 100 - 96170	Art : 100 - 96140	Art : 100 - 96180	Art : 100 - 96130

Zubehör

<input type="checkbox"/> 	<input type="checkbox"/> 	<input type="checkbox"/> 	
höhenverstellbarer Schiebebügel	Kopfstütze, Höhe einstellbar (Maß A angeben)	Schiebebügel und Kopfstütze verstellbar und abnehmbar	
€ 266	€ 266	€ 506	
Art : 100 - 210 x x	Art : 100 - 230 x x	art.100-216 xx	A (cm) =

<input type="checkbox"/> 1 Stück 	<input type="checkbox"/> 2 Stück 
Lumbalband, 50 mm breit Wird nicht montiert	Lumbalband, 100 mm breit Wird nicht montiert
€ 80	€ 160
Art : 100 - 46001	Art : 100 - 46002

<input type="checkbox"/> 	<input type="checkbox"/> 
Inkontinenz-Schutzhülle	Extra Sitzbezug
€ 133	€ 133
Art : 100 - 112 x x	Art : 100 - 111 x x

<input type="checkbox"/>	<input type="checkbox"/>	<input type="checkbox"/>
		
Wadenband	Sicherheitsgurt	Utensilentasche
€ 38	€ 102	€ 91
Art : 800 - 01001	Art : 800-01002	Art : 800 - 01010

**Bitte senden Sie uns dieses Formular komplett ausgefüllt
per E-Mail an Info@o4wheelchairs.com**

O4 Wheelchairs T: +31 315 396 900 Markenweg 9, 7051 HS Varsseveld, Niederlande E: info@O4wheelchairs.com I: www.o4wheelchairs.de