



Status

<input type="checkbox"/> Anfrage	<input type="checkbox"/> Bestellung
<input type="checkbox"/> Demoanforderung	

Datum	
-------	--

Daten des Händlers

Händler	
Adresse	
PLZ / Ort	
Kontaktperson	
E-mail	
Tel	
Fax	

Lieferadresse

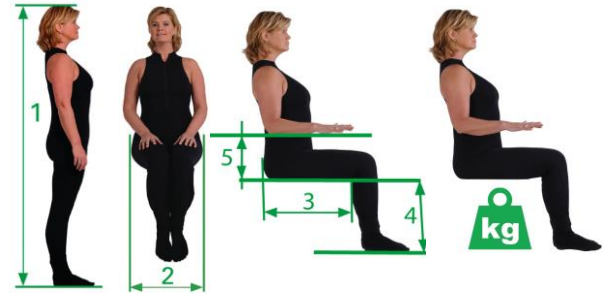
Name	
Adresse	
PLZ / Ort	
Kontaktperson	
Kom.	



Daten des Benutzers

Vor- und Nachname	
Alter	
Gewicht	
1) Gesamtgröße stehend - cm	
2) Hüftbreite sitzend - cm	
3) Oberschenkellänge - cm	
4) Unterschenkellänge (U) - cm	
5) Ellenbogenhöhe (V) - cm	

**Wichtig
Bitte
aus-
füllen!**



Max. 120 kg

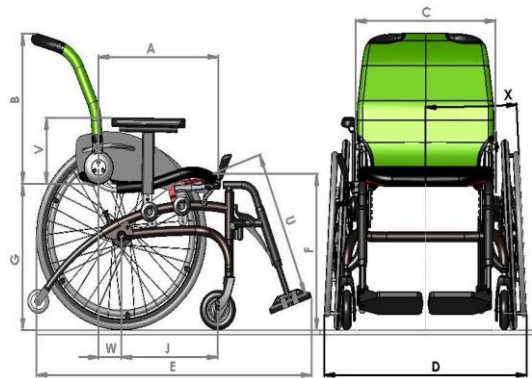
Gewünschte Einstellung

Sitzhöhe vorne (F) - cm		Standard = 53
Sitzhöhe hinten (G) - cm		Standard = 49
Radbilanz / Schwerpunkt (W) - cm		Standard = 8

Bemerkungen Bestellblatt

Festverschweißt ==> Auf Anfrage

Grundpreis	€	3.032
Alle Preise exkl. MwSt.		



Sonderbau :



Auslagen Optionen	€
Auslagen Sonderbau	€
Gesamt Verkaufspreis	€
Verpackungs- und Transportkostenanteil	€ 70,-

Einführung des Rollstuhls

<input type="checkbox"/>		<input type="checkbox"/>		<input type="checkbox"/>	
	Original Keilwinkel nicht einstellbar Rückenwinkel fest in Kombination mit Basis-Rückenversteller oder einstellbar in Kombination mit RCA 1.0 of 1.5 Für eine aktive Sitzhaltung		Active (WorkHopper) Verstellbarer Keil- und Rückenwinkel nur in Kombination mit RCA 1.0 oder RCA 1.5 Für eine aktive Sitzhaltung		Relax (ActiveRelaxHopper) Sitzwinkel und Rückenlehnenwinkel nur in Verbindung mit dem Lehnenscharnier RCA 1.0 oder RCA1.5 verstellbar Der Verstellwinkel ist groß (Aufstehfunktion, Aufstellfunktion)
	Heavy-Duty-Ausführung max. 150 kg		Nicht verfügbar in der Heavy-Duty-Ausführung		Heavy-Duty-Ausführung max. 150 kg
	Standard		€ 1.569		€ 1.756
			Art : 131-000 X X		ART : 800-40730

Abnehmbare Sitzeinheit

	
Herausnehmbare Sitzeinheit *nur im Originalmodell möglich	
€ 586	
Art : 800-40129	

Sitzbreite (C)

<input type="checkbox"/> 34cm	<input type="checkbox"/> 36,5cm	<input type="checkbox"/> 39cm	<input type="checkbox"/> 41,5cm	<input type="checkbox"/> 44cm	<input type="checkbox"/> 46,5cm	<input type="checkbox"/> 49cm	<input type="checkbox"/> 51,5cm	Aufpreis Heavy-Duty-Ausführung
Standard	Standard	Standard	Standard	Standard	Standard	Standard	Standard	
Art : 800-40134	Art : 800-40136	Art : 800-40139	Art : 800-40141	Art : 800-40144	Art : 800-40146	Art : 800-40149	Art : 800-40151	
<input type="checkbox"/> 29cm	<input type="checkbox"/> 31,5cm				<input type="checkbox"/> 54cm	<input type="checkbox"/> 56,5cm	<input type="checkbox"/> 59cm	Benutzergewicht ab 120 kg
Auf Anfrage	Auf Anfrage				Auf Anfrage	Auf Anfrage	Auf Anfrage	
Art : 800-40129	Art : 800-40131				Art : 800-40154	Art : 800-40156	Art : 800-40159	€ 559


Rahmenlänge (J)

<input type="checkbox"/> 34cm	<input type="checkbox"/> 40cm	<input type="checkbox"/> 45cm
empfohlene Sitztiefen 37,5 - 42,5cm	empfohlene Sitztiefen 42,5 - 50cm	empfohlene Sitztiefen 45 - 50cm
Art : 800-40034	Art : 800-40040	Art : 800-40045

Rückhaltesystem

<input type="checkbox"/>
€314 4 am Rahmen angeschweißte Befestigungspunkte. Geeignet zur Sicherung des Rollstuhls mittels 4-Punkt-Gurtsystem.
Art : 200-20021

Rahmenfarbe

<input type="checkbox"/> Schwarz Matt RAL 9005	<input type="checkbox"/> Spezial - Uni
Standard	€ 277
	Immer gewünschte Ral Farbe angeben nach www.RAL-kleuren.com
Art : 800-40340	

Radsturz (X)

<input type="checkbox"/> 0°	<input type="checkbox"/> 3°	<input type="checkbox"/> 6°
Standard	€ 54	€ 80
Art : 800-40400	Art : 800-40403	Art : 800-40406



Fußraste (U) (Fussraum = SB -13cm)

<input type="checkbox"/> Satz 	<input type="checkbox"/> Links 	<input type="checkbox"/> Rechts 
hochklappbar 2-teilig	Komfort-Beinstützen (ab Sitzbreite 36,5cm)	
Beinstützen, Unterschenkelänge einstellbar, abnehmbar, schwenkbar mit winkelverstellbaren Fußplatten	Unterschenkelänge einstellbar, winkelverstellbar, abnehmbar, schwenkbar mit winkelverstellbaren Fußplatten	
Standard	€ 261	€ 261
Art : 800 - 30000	Art : 800-31010	Art : 800-31020




Sitztiefe (A)

<input type="checkbox"/> 37,5cm	<input type="checkbox"/> 40cm	<input type="checkbox"/> 42,5cm	<input type="checkbox"/> 45cm	<input type="checkbox"/> 47,5cm	<input type="checkbox"/> 50cm
					Nicht mit RCA1.5
Art : 800-40537	Art : 800-40540	Art : 800-40542	Art : 800-40545	Art : 800-40547	Art : 800-40550

Sitz

<input type="checkbox"/> 	<input type="checkbox"/> 
Sitz für Fremdkissen Seat E-Lastica nur in Kombination mit RCA 1.5	Sitz Kontur ergonomisch, gepolstert
€ 373	€ 628
Art : 100-142 x x	Art : 100-122 x x



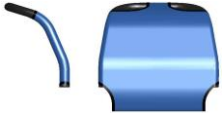
Rugversteller

<input type="checkbox"/> 	<input type="checkbox"/> 	<input type="checkbox"/> 
Basis	RCA 1.0	RCA 1,5 i.c.m. extern kussen
Rücken abklappbar und Rückenwinkel mechanisch voreinstellbar	Rückendrehgelenk zentriert	Rückendrehgelenk 2,5 cm rückversetzt
(Verstellbereich 85 - 115°)	vom Nutzer in 3° -Schritten manuell verstellbar (Verstellbereich 0 - 85 - 115°) RCA = Remote Continuous Adjustable	
Standard	€ 984	€ 984
Art : 100-38000	Art : 100-32000	Art: 100-36000





Position Rückeneinsteller

Position RCA Betrieb Rückeneinsteller	
<input type="checkbox"/> Links auf dem Rahmen	<input type="checkbox"/> Rechts auf dem Rahmen
Art : 100-51030	Art : 100-51040

Rückenform

<input type="checkbox"/> 	<input type="checkbox"/> 	<input type="checkbox"/> 
Gerade Form	Ergonomisch, anatomisch ab Rückenhöhe 40cm	Rückenlehne Frauen ergonomisch, anatomisch möglich ab Höhe 40 cm
Standard	€ 474	€ 612
Art : 100-225 x x	Art : 100-200 x x	Art : 100-220 x x

Rückenhöhe (B)

<input type="checkbox"/> 	<input type="checkbox"/> 	<input type="checkbox"/> 	<input type="checkbox"/> 
Höhe 35cm	Höhe 40cm	Höhe 45cm	Höhe 50cm
Art : 800-42135	Art : 800-42140	Art : 800-42145	Art : 800-42150

Farbe Rückenpolsterung

<input type="checkbox"/>	<input type="checkbox"/>	<input type="checkbox"/>	<input type="checkbox"/>	<input type="checkbox"/>	<input type="checkbox"/>
					Wechselbezug
Rot	Schwarz	Blau	Gelb	Blaugrün	Farbe:
Standard	Standard	Standard	Standard	Standard	€ 102
Art: 100-401 x x	Art: 100-402 x x	Art: 100-405 x x	Art: 100-407 x x	Art: 100-408 x x	Art: 100-40x x x

Radgrößen

Mögliche Sitzhöhe siehe Maßblatt

<input type="checkbox"/>	<input type="checkbox"/>	<input type="checkbox"/>
24" + 1 - (25-540)	25"	26" + 2 - (25 - 590)
Standard	€ 128	€ 128
Art: 800-41024	Art: 800-41025	Art: 800-41026

Antriebsräder (Satzet, mit Quick-Release)

Satz <input type="checkbox"/>		Satz <input type="checkbox"/>		Satz <input type="checkbox"/>		<input type="checkbox"/>	Leichte Spinergy-Räder - Satz
			Trommelbremsen (Satz) Inkl. Rahmen-Änderung. Standard mit schwarzem Aluminium Greifreifen, Nur in 24 " lieferbar. Schiebebügel stark empfohlen.		Verstärkter Radsatz *verpflichtet bei Heavy Duty Uitvoering		
	Standard		€ 1.197		€ 421		Auf Anfrage
	Art : 800-41024		Art : 991 - 42 x x x		Art : 991 - 2 X 202		Art : 991 - 43 x x x

Einhandantrieb (Hemi)

Antrieb Links <input type="checkbox"/>		Antrieb Rechts <input type="checkbox"/>
Einhandantrieb (Hemi) - Antriebsräder Inkl. Geeignete Rahmen. Niedrichsten Sitzhöhe 2 cm höher (Vorne und Hinten). Nicht möglich mit 6° Radsturz Nur mit 24" Radgrosse		
€ 1.772		
Art : 991 - 41 x x x		

Hinterreifen

<input type="checkbox"/>	<input type="checkbox"/>	<input type="checkbox"/>	<input type="checkbox"/>	<input type="checkbox"/>
Schwalbe Marathon Plus Evolution - oder ähnliche Qualität	PU-Bereifung	Schwalbe Right Run Rot	Schwalbe Right Run Blau	Schwalbe Right Run Grau
Standard	€ 91	€ 0	€ 0	€ 0
Art : 991-67 x 01	Art : 991-67 x 11	Art : 991-67 X 21	Art : 991-67 X 22	Art : 991-67 X 23



Alber-Antriebe

<input type="checkbox"/>	E-Fix E35	<input type="checkbox"/>	E-Motion
Zurüstung Alber-Antrieb ist technisch möglich, Rahmenanpassung empfohlen € 111,-			
Lieferung Antriebsystem durch Handler			

Greifreifen (Satz)


<input type="checkbox"/>	<input type="checkbox"/>	<input type="checkbox"/>	<input type="checkbox"/>	<input type="checkbox"/>	CarboLife	
					<input type="checkbox"/>	<input type="checkbox"/>
Aluminium	TETRA	PARA	ERGO	Edelstahl	Gekko (1 stück)	Curve L Tetra Grip (1 stück)
Standard	€ 458	€ 458	€ 495	€ 261	€ 266,00	€ 266,00
	Gripp verstärkend	Gripp verstärkend	Gripp verstärkend			
Art : 800-62x11	Art : 800-62x01	Art : 800-62x02	Art : 800-62x03	Art : 800-62x12	Art : 991 : 624xx	Art : 991 : 624xx


Radzubehör (Staz)

<input type="checkbox"/> 	<input type="checkbox"/> 
Speichenschutz transparent	Speichenschutz mit O4-Aufdruck
€ 208	€ 187
Art : 991 - 60 x 01	Art : 991 - 60 x 02

Bremsen




<input type="checkbox"/> Links <input type="checkbox"/> Rechts 	<input type="checkbox"/> Links <input type="checkbox"/> Rechts 	<input type="checkbox"/> Links <input type="checkbox"/> Rechts 
Ziehbremse (ziehen zum Bremsen) Standard	Druckbremse (drücken zum Bremsen) Standard	Aktivbremse
		€ 165
Art : 800-47103	Art : 800-47203	Art : 800-47106
		€ 165
Art : 800-47104	Art : 800-47204	Art : 800-47206

<input type="checkbox"/> Links <input type="checkbox"/> Rechts 
Lange Druckbremse, abklappbar (drücken zum Bremsen)
€ 80
Art : 800 - 07105

<input type="checkbox"/> Links <input type="checkbox"/> Rechts 
Einhandbremse (drücken zum Bremsen)
€ 399
Art : 800-47110

Lenkräder (Satz)

Mögliche Sitzhöhen siehe technisches Maßblatt

<input type="checkbox"/> 	<input type="checkbox"/> 	<input type="checkbox"/> 
Soft 4'' Kunststoff	Hart 4'' Kunststoff	Hart 4'' Aluminium
€ 59	€ 70	€ 155
Art : 800 - 04001	Art : 800 - 04002	Art : 800 - 04003




<input type="checkbox"/> 	<input type="checkbox"/> 	<input type="checkbox"/> 
Soft 5'' Kunststoff	Hart 5'' Kunststoff	Hart 5'' Aluminium
Standard	€ 70	€ 155
Art : 800 - 05001	Art : 800 - 05002	Art : 800 - 05003

<input type="checkbox"/> 
Soft 6'' Kunststoff
€ 59
Art : 800 - 06001

Antikiep





<input type="checkbox"/> Links <input type="checkbox"/> Rechts 	<input type="checkbox"/> Links <input type="checkbox"/> Rechts 	<input type="checkbox"/> Links <input type="checkbox"/> Rechts 
Kippschutz - teleskopisch höhenverstellbar	Antikippbügel - fest (nicht in Kombination mit Kippschutz- Paar)	Stockhalter
€ 165	€ 123	€ 112
Art : 800 - 44000	Art : 800-43000	Art : 800-43010
€ 165	€ 123	€ 112
Art : 800 - 45000	Art : 800-43500	Art : 800-43510

Zijschild



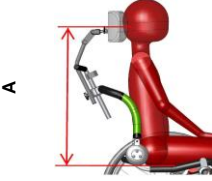
<input type="checkbox"/> Satz 	<input type="checkbox"/> Satz 	<input type="checkbox"/> Satz 	<input type="checkbox"/>
Seitenteil abnehmbar ohne Spritzschutz, nur in Kombination mit Armlehnen	Seitenteil fest, ohne Spritzschutz, Aluminium	Seitenteil fest mit Spritzschutz, Carbon	Löcher im Seitenteil mit Spritzschutz Carbon, anbringen *Pflicht in Kombination mit Armlehnen
€ 133	€ 133	€ 399	€ 123
Art : 100 - 96030	Art : 100 - 96040	Art : 100 - 96010	Art : 100 - 96061



Armlehnen



Armauflagen (in Kombination mit winkeleinstellbaren Armlehnen)

<input type="checkbox"/> Set 	<input type="checkbox"/> Set 	<input type="checkbox"/> Links <input type="checkbox"/> Rechts 	<input type="checkbox"/> Links <input type="checkbox"/> Rechts 	<input type="checkbox"/> Links <input type="checkbox"/> Rechts Maßarbeit
höhenverstellbare Armlehnen, abnehmbar, fester Winkel	höhenverstellbare Armlehnen, abnehmbar, winkeleinstellbar	Hemiplegie-Armauflage (Stück)	Armauflage Lang (Stück) (standard Länge + 10cm)	Armauflage - in Anfertigung nach Skizze (Stück)
€ 399	€ 511	€ 250	€ 102	Auf Anfrage
Art : 100 - 96110	Art : 100 - 96170	Art : 100 - 96140	Art : 100 - 96180	Art : 100 - 96130
		Art : 100 - 96240	Art : 100 - 96280	Art : 100 - 96230

Zubehör

<input type="checkbox"/> 	<input type="checkbox"/> 	<input type="checkbox"/> 
höhenverstellbarer Schiebebügel	Kopfstütze, Höhe einstellbar (Maß A angeben)	Schiebebügel und Kopfstütze verstellbar und abnehmbar
€ 266	€ 266	€ 506
Art : 100 - 210 x x	Art : 100 - 230 x x	art.100-216 xx
		A (cm) =

<input type="checkbox"/> 1 Stück 	<input type="checkbox"/> 2 Stück 
Lumbalband, 50 mm breit Wird nicht montiert	Lumbalband, 100 mm breit Wird nicht montiert
€ 80	€ 160
Art : 100 - 46001	Art : 100 - 46002
€ 80	€ 160
Art : 100 - 46011	Art : 100 - 46012

<input type="checkbox"/> 	<input type="checkbox"/> 
Inkontinenz-Schutzhülle	Extra Sitzbezug
€ 133	€ 133
Art : 100 - 112 x x	Art : 100 - 111 x x

<input type="checkbox"/> 	<input type="checkbox"/> 	<input type="checkbox"/> 
Wadenband	Sicherheitsgurt	Utensilientasche
€ 38	€ 102	€ 91
Art : 800 - 01001	Art : 800-01002	Art : 800 - 01010

Dieses Rollstuhl-Modell wurde nach ISO 7176-19 mit einem Rückhaltesystem nach ISO 10542 crashgetestet und ist damit für den befestigten Transport in Fahrzeugen zugelassen. Rückhaltesysteme erhalten Sie bei der Firma AMF Bruns in Apen.

**Bitte senden Sie uns dieses Formular komplett ausgefüllt
an unsere Fax Nr : +49 2821 711 4946 oder per E-Mail an Info@o4wheelchairs.com**

O4 Wheelchairs T: +31 315 396 900 Markenweg 9, 7051 HS Varsseveld, Niederlande E: info@O4wheelchairs.com I: www.o4wheelchairs.de